



Datum \_\_\_\_\_ Kundennummer \_\_\_\_\_  
 Rechnungsadresse \_\_\_\_\_ Ansprechpartner \_\_\_\_\_  
 \_\_\_\_\_ Kommission \_\_\_\_\_  
 \_\_\_\_\_ Abweichende Lieferadresse \_\_\_\_\_  
 \_\_\_\_\_

Rechnungsanschrift = Lieferanschrift  Angebot  Bestellung

**Grundpreis: 4`463.- CHF** Alle Preise empf. VK-Preise exkl. MwSt. in CHF

<b>Sitzbreiten</b>	<b>CEDS – Variante (kurze Sitztiefe/Belastung 130 kg)</b>	<b>Sitzhöhe</b>	Siehe Seite 5
	D65035S <input type="checkbox"/> 35 cm (ST 37,5-45 cm)	<b>Sitztiefe ST</b>	Einstellbar in
	D65040S <input type="checkbox"/> 40 cm (ST 37,5-45 cm)		2,5 cm Schritten
	D65043S <input type="checkbox"/> 43 cm (ST 37,5-45 cm)		
	<b>CED – Variante (lange Sitztiefe/Belastung 160 kg)</b>		
	D65043 <input type="checkbox"/> 43 cm (ST 42,5-50 cm)		
	D65045 <input type="checkbox"/> 45 cm (ST 42,5-50 cm)		
	D65050 <input type="checkbox"/> 50 cm (ST 42,5-50 cm)		
	D83937 <input type="checkbox"/> SB - Erweiterung (erweitert die SB um 2 x 1,2 cm) - montiert		225.-
	D29488 <input type="checkbox"/> SB - Reduzierungspolster (reduziert die SB um 2 x 1,5 cm)		209.-
	D28002	Sitztiefeinstellung (CEDS Standard ST 42.5 cm) (CED Standard ST 47.5 cm)	
		<input type="checkbox"/> 37,5 cm <input type="checkbox"/> 40 cm <input type="checkbox"/> 42,5 cm <input type="checkbox"/> 45 cm <input type="checkbox"/> 47,5 cm <input type="checkbox"/> 50 cm	89.-

**SBI = Sonderbau/ Individuallösung**

= Standardausstattung (Standard-Bezug = 3D)

**Montagepauschale 90.-**

**Schnellbestellfeld**

SBI	Bestellnr.	Bezeichnung	VK-Aufpreis
	Standard	<input checked="" type="checkbox"/> Kopfstütze A mit Seitenführung	0.-
	D27574	<input type="checkbox"/> Kopfstütze B, klein, oval	0.-
	D27573	<input type="checkbox"/> Kopfstütze C, groß, rechteckig	0.-
	D27572	<input type="checkbox"/> Kopfstütze D, Komfort mit druckverteilenden Eigenschaften	336.-
	D82567	<input type="checkbox"/> Kopfstütze A mit Seitenführung und Stirnband 3D	383.-
	D22085	<input type="checkbox"/> Trommelbremse für Begleiter inkl. Steckachse	344.-
	D25059	<input type="checkbox"/> Therapietisch für Sitzbreite 35-43 cm, Standard	293.-
	D25060	<input type="checkbox"/> Therapietisch für Sitzbreite 45-50 cm, Standard	293.-
SBI	D21052	<input type="checkbox"/> Polsterung für Therapietischplatte	170.-
	D21022	<input type="checkbox"/> Abwaschbarer Bezug Easy Care (nicht möglich bei VB Venti & Netti Sit °C)	0.-
SBI		Libertas: 15° Rückenbeweglichkeit inkl. Rahmenverl. + verl. Antikippstützen	
		<input type="checkbox"/> D82411 80N <input type="checkbox"/> D82412 120N <input type="checkbox"/> D82413 160N	1`887.-

## RAHMEN

Standard	<input checked="" type="checkbox"/>	Winkelverstellbarer Schiebebügel	0.-
Standard	<input checked="" type="checkbox"/>	Antikippstützen nach oben drehbar	0.-
Standard	<input checked="" type="checkbox"/>	Kniehebelbremsen	0.-
<b>D86099</b>	<input type="checkbox"/>	<b>Bremsgriff lang 310 mm (Montage durch Fachhandel)</b>	<b>239.-</b>
D21755	<input type="checkbox"/>	Schiebegriff 30 cm, höhenverstellbar und drehbar	329.-
D28972	<input type="checkbox"/>	Ankipphilfe inklusive Antikippfunktion, Paar	279.-
SBI D29474	<input type="checkbox"/>	Sitzkantelung-Begrenzungsring (keine negative Kantelung nach vorne)	62.-
D41074	<input type="checkbox"/>	Rollstuhl-Befestigungskit für Autotransport, Paar	237.-
D28001	<input type="checkbox"/>	Rahmenverlängerung inkl. längere Antikippstützen	413.-

## RÜCKENEINHEIT

Standard	<input checked="" type="checkbox"/>	Rückenkissen Netti UNO (seitliche Führungspolster 10 cm) mit 3D Bezug	0.-
Standard	<input checked="" type="checkbox"/>	Rückenhöhe 50 cm (inkl. anpassbare Klettückenlehne)	0.-
D41006	<input type="checkbox"/>	Rückenhöhe 60 (inkl. Rückenverlängerung und längerem Rückenkissen) – 18.99.99.0099	441.-
SBI D21338	<input type="checkbox"/>	Netti SMART (seitliche Führungspolster 12 cm) – 3D Bezug – 18.99.99.0099	459.-
D27374	<input type="checkbox"/>	Seitenpelotte Korrektur links - für Netti UNO und SMART (Höhen-, Seiten- und Körperanpassbar)	290.-
D27375	<input type="checkbox"/>	Seitenpelotte Korrektur rechts - für Netti UNO und SMART (Höhen-, Seiten- und Körperanpassbar)	290.-
SBI D27542	<input type="checkbox"/>	Polsterung für Gestänge Seitenpelotte Korrektur, Paar	147.-
SBI D21333	<input type="checkbox"/>	Netti STABIL (seitliche Führungspolster 17 cm) – 3D Bezug – 18.99.99.0099	746.-
SBI D21334	<input type="checkbox"/>	Netti SUPER STABIL (seitliche Führungspolster 17 cm, verstärkt) – 3D Bezug – 18.99.99.0099	869.-
SBI D20630	<input type="checkbox"/>	Netti KYPHOTIC – 3D/Mars Bezug – 18.99.99.0099 – nur bei RH 50 cm möglich	1'001.-
D26831	<input type="checkbox"/>	Laterale Unterstützung Stabil links – für Netti Stabil und Super Stabil	329.-
D26844	<input type="checkbox"/>	Laterale Unterstützung Stabil rechts – für Netti Stabil und Super Stabil	329.-
SBI D27541	<input type="checkbox"/>	Polsterung für laterale Unterstützung Stabil, Paar	201.-
SBI D21084	<input type="checkbox"/>	Rückenkeil	246.-
SBI D21042	<input type="checkbox"/>	Lendenwirbelkissen, klettbar	246.-

**Dynamischer Rücken, Sitz, Kopfstütze und Beinstütze – sehen Sie bitte den Bestellblatt „Netti Dynamic System“**

## SITZEINHEIT

	Standard	<input checked="" type="checkbox"/>	Netti Uno Sitzkissen mit 3D Bezug	0.-
	D21048	<input type="checkbox"/>	Netti Dry Inkontinenzbezug für Sitzkissen	318.-
SBI	D21007	<input type="checkbox"/>	Netti Sit AD-Sitzkissen mit Inkontinenzeinlage unter dem 3D Bezug - 18.99.99.0199	534.-
SBI	D21017	<input type="checkbox"/>	Netti Sit C° AD-Sitzkissen mit temperaturregulierendem 3D Bezug - 18.99.99.0199	746.-
SBI	D19730	<input type="checkbox"/>	Netti Contour Sitzkissen mit 3D Bezug, ab Sitzbreite 45 cm- 18.99.99.0199	353.-
SBI	D63400	<input type="checkbox"/>	Vital Base Venti, AD-Sitzkissen mit 3D-Aussenbezug - HMV-Nr.: 11.39.01.1021 – 18.99.99.0199	659.-
SBI	D60001	<input type="checkbox"/>	Abduktionsgurt (Sitzhose für SB 35-45)	746.-
SBI	D60002	<input type="checkbox"/>	Abduktionsgurt (Sitzhose für SB 50-60)	746.-
	D20845	<input type="checkbox"/>	Hüftgurt mit Autoverriegelung, gepolstert	161.-
SBI	D27493	<input type="checkbox"/>	Abduktionskeil klein (B: 8 cm x L: 14 cm x H: 8 cm)	353.-
	D27494	<input type="checkbox"/>	Abduktionskeil mittel (B: 11 cm x L: 15 cm x H: 8 cm)	353.-
SBI	D27495	<input type="checkbox"/>	Abduktionskeil groß (B: 14 cm x L: 17 cm x H: 8 cm)	353.-
<b>Dynamischer Rücken, Sitz, Kopfstütze und Beinstütze – sehen Sie bitte den Bestellblatt „Netti Dynamic System“</b>				

## BEINSTÜTZEN

	Standard	<input checked="" type="checkbox"/>	Manuelle winkelregulierbare Beinstützen mit automatischem Beinlängenausgleich Wadenplatten und winkelverstellbaren Fußplatten	0.-
SBI	D24005	<input type="checkbox"/>	Universalbeinstütze mit Kniewinkeleinstellung, einstellbar unter 90° für kontrakte Beinsituationen – 18.99.99.0399	176.-
SBI	D21080	<input type="checkbox"/>	Verstärkte winkelregulierbare Beinstützen (für schwere und spastische Patienten erforderlich) – 18.99.99.0399	732.-
SBI	D80087	<input type="checkbox"/>	Tiefenverstellbares Scharnier für Fussplatten (5 cm insgesamt) – montiert	666.-
SBI	D21044	<input type="checkbox"/>	Durchgehendes Fussbrett	296.-
SBI	D21041	<input type="checkbox"/>	Fusskasten, gepolstert	704.-
SBI	D24000	<input type="checkbox"/>	Wadenplatte nach hinten abklappbar, Paar	248.-
SBI	D21745	<input type="checkbox"/>	Polster für Wadenplattenwinkel, Paar	74.-
SBI	D41617	<input type="checkbox"/>	Wadenplattenpolster extraweich, Paar	285.-
	D23014	<input type="checkbox"/>	Fußfixationsband, Paar	198.-
SBI	D28453	<input type="checkbox"/>	Fußplattenpolsterung, Paar	404.-
SBI			<b>Fußgelenk-Riemen, gepolstert</b>	
		<input type="checkbox"/>	<b>D44863 S (17-20 cm)</b>	<b>279.-</b>
		<input type="checkbox"/>	<b>D44864 M (19-23 cm)</b>	<b>299.-</b>
		<input type="checkbox"/>	<b>D44865 Large (22-29 cm)</b>	<b>323.-</b>
		<input type="checkbox"/>	<b>D44904 X-Large (28-33 cm)</b>	<b>374.-</b>



**Dynamischer Rücken, Sitz, Kopfstütze und Beinstütze – sehen Sie bitte das Bestellblatt „Netti Dynamic System“**

## ARMLEHNEN

	Standard	<input checked="" type="checkbox"/>	Höhen- und tiefenverstellbare Armlehnen, nach hinten abschwenkbar	0.-
	Standard	<input checked="" type="checkbox"/>	Armlehnenpolster 385 x 58 mm	0.-
SBI	D41649	<input type="checkbox"/>	Extraweiche Polster für Standardarmpolster 385 x 58 mm, 3D Bezug	149.-
SBI	D23003	<input type="checkbox"/>	Hemiplegie-Armlagerungskissen, Stück	294.-
SBI	D29459	<input type="checkbox"/>	Hemiplegie-Armlehne, drehbar und fixierbar, links (nicht möglich mit Therapietisch)	444.-
SBI	D29460	<input type="checkbox"/>	Hemiplegie-Armlehne, drehbar und fixierbar, rechts (nicht möglich mit Therapietisch)	444.-

## LENKRÄDER UND ANTRIEBSRÄDER

	Standard	<input checked="" type="checkbox"/>	24 x 1" PU + 7" 175 x 33 PU	0.-
	D22007	<input type="checkbox"/>	Antriebsräder 22 x 1" PU + 6" 150 x 30 PU (SH 44 + 47,5 cm möglich)	198.-
	D21021	<input type="checkbox"/>	Lenkräder 7" - 175 x 45 Flexel - notwendige Ausstattung bei Zusatzantrieben	119.-
	M70315	<input type="checkbox"/>	Montagepaket für Antriebsräder 12 ½" mit Trommelbremse PU <b>Bitte beachten!</b> Das Montagepaket ist zur Montage durch den Fachhändler vorgesehen, die bei der Lieferung montierten 24 x 1" Antriebsräder verbleiben beim Fachhändler.	518.-
	M70316	<input type="checkbox"/>	Montagepaket für Antriebsräder 16" mit Trommelbremse PU <b>Bitte beachten!</b> Das Montagepaket ist zur Montage durch den Fachhändler vorgesehen, die bei der Lieferung montierten 24 x 1" Antriebsräder verbleiben beim Fachhändler.	518.-
	D22009	<input type="checkbox"/>	Hand- und Speichenschutz – Transparent, Paar	207.-
SBI	D22013	<input type="checkbox"/>	Greifreifenüberzüge, Paar	168.-

## KOPFSTÜTZEN-ZUBEHÖR (Siehe auch Seite 1)

SBI	D27577	<input type="checkbox"/>	Kopfstütze E mit justierbaren Seitenteile	651.-
SBI	D27578	<input type="checkbox"/>	Kopfstütze F mit Kinnunterstützung	651.-
SBI	D21027	<input type="checkbox"/>	Waagerechtes Kopfstützenrohr + 10 cm (Länge 25 cm)	119.-
SBI	D21028	<input type="checkbox"/>	Waagerechtes Kopfstützenrohr + 23 cm (Länge 38 cm)	134.-
SBI	D21054	<input type="checkbox"/>	Senkrechtes Kopfstützenrohr + 15 cm (Länge 50 cm)	119.-
SBI	D23004	<input type="checkbox"/>	Komfortkissen für Typ C - abnehmbar, Mars Bezug	243.-
	D23012	<input type="checkbox"/>	Abwaschbarer Bezug Easy Care für Kopfstütze A, B, C - abnehmbar	110.-
	D23013	<input type="checkbox"/>	Bezug 3D für Kopfstütze A, B, C – abnehmbar	119.-
SBI	D23015	<input type="checkbox"/>	Graues Kopfkissen, quadratisch mit Gummiband, Mars Bezug	321.-

**Dynamischer Rücken, Sitz, Kopfstütze und Beinstütze – sehen Sie bitte den Bestellblatt „Netti Dynamic System“**

## Therapietische (Siehe auch Seite 1)

SBI	D28826	<input type="checkbox"/>	Therapietisch abschwenkbar, SB 35-40 cm	363.-
SBI	D28832	<input type="checkbox"/>	Therapietisch abschwenkbar, SB 43-50 cm	363.-
SBI	D28828	<input type="checkbox"/>	Therapietisch verriegelbar, SB 35-40 cm	363.-
SBI	D28836	<input type="checkbox"/>	Therapietisch verriegelbar, SB 43-50 cm	363.-

## Zubehör diverse

SBI	D21087	<input type="checkbox"/>	Klinikkit (Werkzeug und Rändelschrauben statt Inbusschrauben für Beinstützen)	159.-
SBI	D21239	<input type="checkbox"/>	Werkzeugkit	134.-
	D42269	<input type="checkbox"/>	Rollstuhltasche	210.-
	D41987	<input type="checkbox"/>	Infusionsständer (Zur Montage am Rückenquerrohr)	447.-

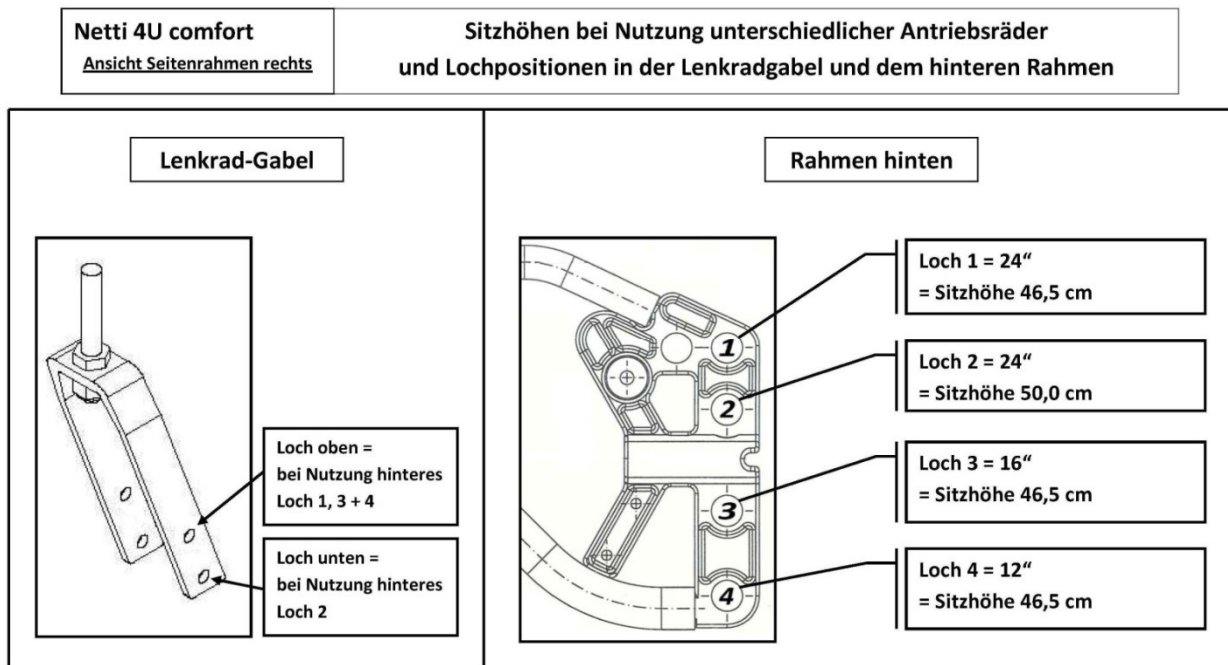
## Häufig bestellte Sonderanfertigungen (Preis auf Anfrage)

SBI	<input type="checkbox"/>	Verstärkte Fussplatten aus Aluminium
SBI	<input type="checkbox"/>	Verlängerte Wadenplatten (bitte gewünschte Länge angeben)
SBI	<input type="checkbox"/>	Rückenplatte aus Aluminium
<b>SBI</b>	<input type="checkbox"/>	<b>Brust-Schulter-Gurt mit Befestigung</b>

## Technische Daten

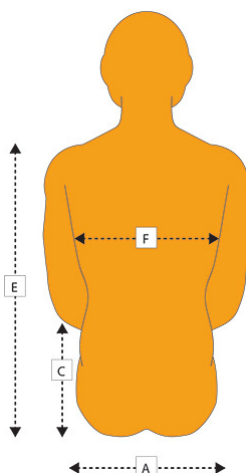
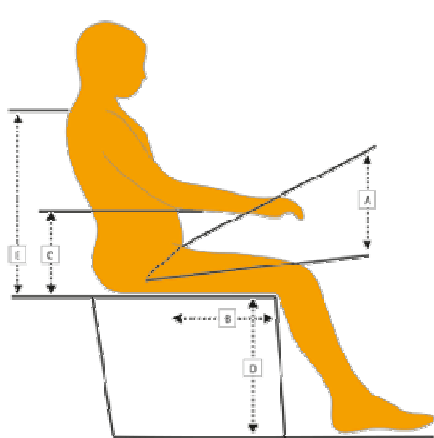
Sitzkantelung	-5° bis +20°
Rückenkantelung	92° bis 137°
Gesamtbreite des Rollstuhls	Sitzbreite + 18 cm (Std. Räder)/ +19,5 cm (TBB-Räder) / +17 cm (12" + 16" TBB Räder)
Gesamtlänge	102 cm mit Beinstützen
Gesamthöhe	105 cm
Gewicht des Rollstuhls	Ca. 30 kg (ohne Kissen)
Rahmenfarbe	Graphitgrau
Bezugsvariante	3D Bezug (optional abwaschbarer Easy Care Bezug D21022)

## Sitzhöhen – OHNE Sitzkissen – gemessen vom Boden bis Kante Sitzplatte



Bei Radkombination 22" + 6" sind die Sitzhöhen 44 und 47,5 cm möglich.

Beinstützen Typ	Min. Unterschenkellänge	Max. Unterschenkellänge
Winkelregulierbare Beinstütze	32 cm	68 cm
Universalbeinstütze mit Kniewinkeleinstellung	36 cm	50 cm



### Patienten-Aufmaßbogen

- A Hüftbreite / Sitzbreite \_\_\_\_\_ cm
- B Oberschenkellänge / Sitztiefe \_\_\_\_\_ cm
- C Höhe der Armlehne \_\_\_\_\_ cm
- D Beinlänge / Sitzhöhe \_\_\_\_\_ cm
- E Rückenhöhe \_\_\_\_\_ cm
- F Rumpfbreite \_\_\_\_\_ cm