



Datum _____ Kundennummer _____
 Rechnungsadresse _____ Ansprechpartner _____
 _____ Kommission _____
 _____ Abweichende Lieferadresse _____

Rechnungsanschrift = Lieferanschrift Angebot Bestellung

Grundpreis: 2'925.- CHF

Alle Preise empf. VK-Preise exkl. MwSt. in CHF

| | | | |
|--------------------|---|--|---|
| Sitzbreiten | D63040 <input type="checkbox"/> 40 cm | Belastung | Max. 125 kg |
| | D63045 <input type="checkbox"/> 45 cm | Sitzhöhe | Siehe Seite 5 |
| | D63050 <input type="checkbox"/> 50 cm | Sitztiefe | 42,5 – 50,0 cm einstellbar in 2,5 cm Schritten |
| | D22153 <input type="checkbox"/> SB - Reduzierungspolster (reduziert die SB um 2 x 2 cm) | | 209.- |
| | D28002 Sitztiefeinstellung (Standard ST 50 cm) | <input type="checkbox"/> 42,5 cm <input type="checkbox"/> 45 cm <input type="checkbox"/> 47,5 cm | 89.- |

SBI = Sonderbau/ Individuallösung

= Standardausstattung (Standard-Bezug = Easy Care abwaschbar) Montagepauschale 90.-

Schnellbestellfeld + Zubehörpakete (Preisvorteil)

| SBI | Bestellnr. | Bezeichnung | VK-Aufpreis |
|-----|------------|---|-------------|
| | Standard | <input checked="" type="checkbox"/> Kopfstütze A mit Seitenführung | 0.- |
| | D26574 | <input type="checkbox"/> Kopfstütze B, klein, oval | 0.- |
| | D26573 | <input type="checkbox"/> Kopfstütze C, groß, rechteckig | 0.- |
| | D26576 | <input type="checkbox"/> Kopfstütze D, Komfort mit druckverteilenden Eigenschaften | 336.- |
| | D82567 | <input type="checkbox"/> Kopfstütze A mit Seitenführung und Stirnband 3D | 383.- |
| | D21085 | <input type="checkbox"/> Trommelbremse für Begleiter inkl. Steckachse | 344.- |
| | D25059 | <input type="checkbox"/> Therapietisch für Sitzbreite 35-43 cm, Standard | 293.- |
| | D25060 | <input type="checkbox"/> Therapietisch für Sitzbreite 45-50 cm, Standard | 293.- |
| SBI | D21052 | <input type="checkbox"/> Polsterung für Therapietischplatte | 170.- |
| | D63080 | <input type="checkbox"/> Trommelbremse + Therapietisch Std. | 410.- |
| | D63081 | <input type="checkbox"/> Trommelbremse + Therapietisch Std. + Hüftgurt | 596.- |
| | D63082 | <input type="checkbox"/> Trommelbremse + Therapietisch Std. + Seitenpelotten | 939.- |
| | D63083 | <input type="checkbox"/> Trommelbremse + Therapietisch Std. + Seitenpelotten + Hüftgurt | 1'031.- |
| | D63084 | <input type="checkbox"/> Trommelbremse + Seitenpelotten | 716.- |
| | D63085 | <input type="checkbox"/> Therapietisch Std. + Seitenpelotten | 581.- |
| | D63086 | <input type="checkbox"/> Therapietisch Std. + Seitenpelotten + Hüftgurt | 731.- |

RAHMEN

| | | | |
|---------------|-------------------------------------|---|--------------|
| Standard | <input checked="" type="checkbox"/> | Fester Schiebebügel | 0.- |
| Standard | <input checked="" type="checkbox"/> | Antikippstützen nach oben drehbar | 0.- |
| Standard | <input checked="" type="checkbox"/> | Kniehebelbremsen | 0.- |
| D86099 | <input type="checkbox"/> | Bremsgriff lang 310 mm (Montage durch Fachhandel) (Ab August 2015) | 239.- |
| D28972 | <input type="checkbox"/> | Ankipphilfe inklusive Antikippfunktion | 279.- |
| D28001 | <input type="checkbox"/> | Rahmenverlängerung inkl. längere Antikippstützen | 413.- |

KOPFSTÜTZEN (Siehe auch Seite 1)

| | | | | |
|------------|---------------|--------------------------|--|--------------|
| SBI | D27577 | <input type="checkbox"/> | Kopfstütze E mit justierbaren Seitenteile | 651.- |
| SBI | D27578 | <input type="checkbox"/> | Kopfstütze F mit Kinnunterstützung | 651.- |

RÜCKENEINHEIT

| | | | | |
|----------|-------------------------------------|---|--|-------|
| Standard | <input checked="" type="checkbox"/> | Rückenkissen mit integrierter Rumpfführung mit abwaschbarem Bezug Easy Care | 0.- | |
| Standard | <input checked="" type="checkbox"/> | Rückenhöhe 50 cm | 0.- | |
| D28512 | <input type="checkbox"/> | Seitenpelotte Korrektur, links | 290.- | |
| D28511 | <input type="checkbox"/> | Seitenpelotte Korrektur, rechts | 290.- | |
| SBI | D27542 | <input type="checkbox"/> | Polsterung für Seitenpelotte Korrektur, Paar | 147.- |
| | D42177 | <input type="checkbox"/> | Schiebebügel, winkelverstellbar | 371.- |

SITZEINHEIT

| | | | | |
|----------|-------------------------------------|---|---|-------|
| Standard | <input checked="" type="checkbox"/> | Netti Uno Sitzkissen mit abwaschbarem Bezug Easy Care | 0.- | |
| SBI | D21007 | <input type="checkbox"/> | Netti Sit AD-Sitzkissen mit Inkontinenzeinlage unter dem Easy Care Bezug - HMV-Nr.: 18.99.99.0199 | 534.- |
| SBI | D21017 | <input type="checkbox"/> | Netti Sit C° AD-Sitzkissen mit temperaturregulierendem 3D Bezug HMV-Nr.: 18.99.99.0199 | 746.- |
| SBI | D19730 | <input type="checkbox"/> | Netti Contour Sitzkissen mit 3D Bezug, ab Sitzbreite 45 cm HMV-Nr: 18.99.99.0199 | 353.- |
| SBI | D63400 | <input type="checkbox"/> | Vital Base Venti AD-Sitzkissen mit 3D-Bezug HMV-Nr.: 11.39.01.1021 – 18.99.99.0199 | 659.- |
| SBI | D60001 | <input type="checkbox"/> | Abduktionsgurt (Sitzhose für SB 35-45) | 746.- |
| SBI | D60002 | <input type="checkbox"/> | Abduktionsgurt (Sitzhose für SB 50-60) | 746.- |
| | D20845 | <input type="checkbox"/> | Hüftgurt mit Autoverriegelung, gepolstert | 161.- |
| SBI | D27493 | <input type="checkbox"/> | Abduktionskeil klein (B: 8 cm x L: 14 cm x H: 8 cm) | 353.- |
| | D27494 | <input type="checkbox"/> | Abduktionskeil mittel (B: 11 cm x L: 15 cm x H: 8 cm) | 353.- |
| SBI | D27495 | <input type="checkbox"/> | Abduktionskeil groß (B: 14 cm x L: 17 cm x H: 8 cm) | 353.- |

BEINSTÜTZEN

| | | | | |
|-----|----------|-------------------------------------|--|-------|
| | Standard | <input checked="" type="checkbox"/> | Manuelle winkelregulierbare Beinstützen mit automatischem Beinlängenausgleich, Wadenplatten und winkelverstellbaren Fußplatten | 0.- |
| SBI | D24005 | <input type="checkbox"/> | Universalbeinstütze mit Kniewinkeleinstellung, einstellbar unter 90° für kontrakte Beinsituationen – 18.99.99.0399 (ohne Wadenplatten) | 176.- |
| SBI | D80087 | <input type="checkbox"/> | Tiefenverstellbares Scharnier für Fussplatten (5 cm insgesamt) – vormontiert | 666.- |
| SBI | D21745 | <input type="checkbox"/> | Polster für Wadenplattenwinkel - Paar | 74.- |
| SBI | D41617 | <input type="checkbox"/> | Wadenplattenpolster extraweich - Paar | 285.- |
| | D23014 | <input type="checkbox"/> | Fußfixationsband - Paar | 198.- |
| SBI | D28453 | <input type="checkbox"/> | Fußplattenpolsterung - Paar | 404.- |
| SBI | | | Fußgelenk-Riemen, gepolstert | |
| | | <input type="checkbox"/> | D44863 S (17-20 cm) | 279.- |
| | | <input type="checkbox"/> | D44864 M (19-23 cm) | 299.- |
| | | <input type="checkbox"/> | D44865 Large (22-29 cm) | 323.- |
| | | <input type="checkbox"/> | D44904 X-Large (28-33 cm) | 374.- |



ARMLEHNEN

| | | | | |
|-----|----------|-------------------------------------|--|-------|
| | Standard | <input checked="" type="checkbox"/> | Abnehmbare, höhen- und tiefenverstellbare Armlehnen | 0.- |
| | Standard | <input checked="" type="checkbox"/> | Armlehnenpolster 385 x 58 mm, PU | 0.- |
| SBI | D41649 | <input type="checkbox"/> | Extraweiche Polster für Standardarmpolster, 3D Bezug – Paar | 149.- |
| SBI | D23003 | <input type="checkbox"/> | Hemiplegie-Armlagerungskissen, Stück | 294.- |
| SBI | D22185 | <input type="checkbox"/> | Hemiplegie-Armlehne, drehbar und fixierbar, links (nicht möglich mit Therapietisch) | 444.- |
| SBI | D22186 | <input type="checkbox"/> | Hemiplegie-Armlehne, drehbar und fixierbar, rechts (nicht möglich mit Therapietisch) | 444.- |

ANTRIEBSRÄDER

| | | | | |
|--------|----------|-------------------------------------|--|-------|
| | Standard | <input checked="" type="checkbox"/> | Antriebsräder 24 x 1" PU inkl. Steckachse | 0.- |
| M70315 | | <input type="checkbox"/> | Montagepaket für Antriebsräder 12 ½" mit Trommelbremse PU Bitte beachten! Das Montagepaket ist zur Montage durch den Fachhändler vorgesehen, die bei der Lieferung montierten 24" Antriebsräder verbleiben beim Fachhändler. | 518.- |
| M70316 | | <input type="checkbox"/> | Montagepaket für Antriebsräder 16" mit Trommelbremse PU Bitte beachten! Das Montagepaket ist zur Montage durch den Fachhändler vorgesehen, die bei der Lieferung montierten 24" Antriebsräder verbleiben beim Fachhändler. | 518.- |
| D22009 | | <input type="checkbox"/> | Hand- und Speichenschutz – Transparent, Paar | 207.- |

LENKRÄDER

| | | | |
|----------|-------------------------------------|---|-------|
| Standard | <input checked="" type="checkbox"/> | Lenkräder: 7" – 175 x 33 pannensicher inkl. Steckachse | 0.- |
| D21021 | <input type="checkbox"/> | Lenkräder: 7" – 175 x 45 Flexel inkl. Steckachse (notwendige Ausstattung bei Zusatzantrieben) | 119.- |

THERAPIETISCHE (Siehe auch Seite 1)

| | | | | |
|-----|--------|--------------------------|--------------------------------------|-------|
| SBI | D21050 | <input type="checkbox"/> | Therapietisch, verstärkt SB 35-40 cm | 534.- |
| SBI | D21053 | <input type="checkbox"/> | Therapietisch, verstärkt SB 43-50 cm | 534.- |
| SBI | D24001 | <input type="checkbox"/> | Therapietisch, abschwenkbar | 363.- |
| SBI | D24002 | <input type="checkbox"/> | Therapietisch, verriegelbar | 363.- |

ZUBEHÖR DIVERSE

| | | | | |
|-----|--------|--------------------------|---|-------|
| SBI | D21239 | <input type="checkbox"/> | Werkzeugkit | 134.- |
| | D41987 | <input type="checkbox"/> | Infusionsständer (Montage am Rücken-Querrohr) | 447.- |
| | D42269 | <input type="checkbox"/> | Rollstuhltasche | 210.- |

TECHNISCHE DATEN

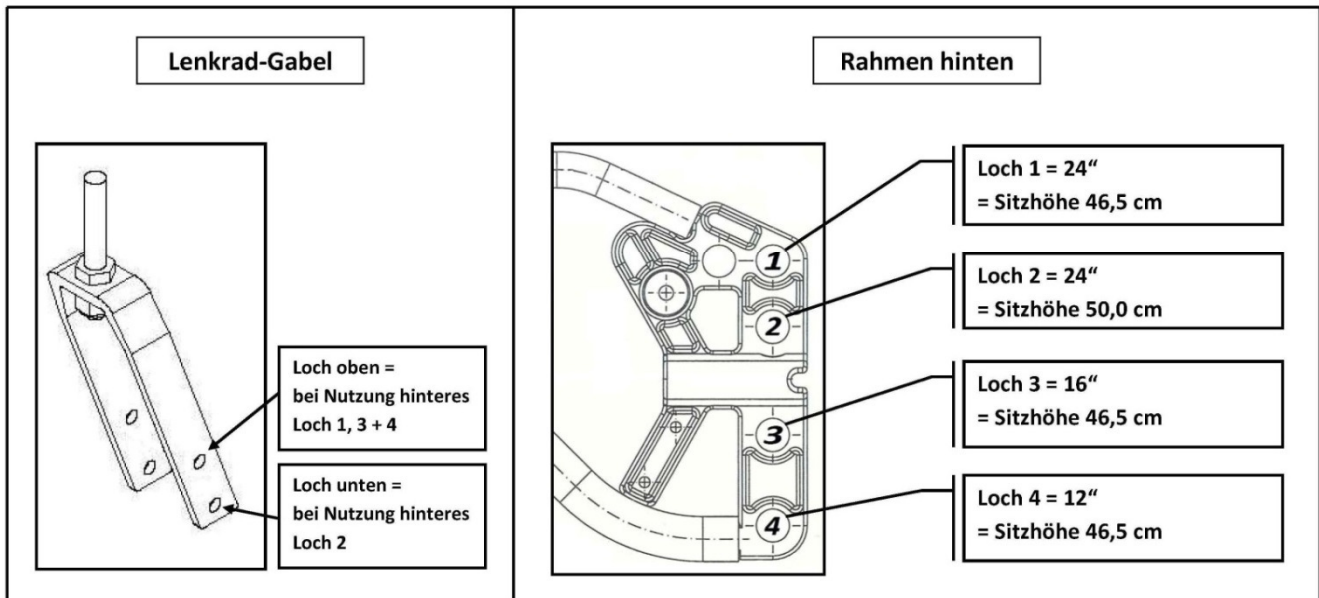
| | |
|-----------------------------|--|
| Sitzkantelung | -5° bis +20° |
| Rückenkantelung | 88° bis 135° |
| Gesamtbreite des Rollstuhls | Sitzbreite + 18 cm (Std. Räder)/ +19,5 cm (TBB-Räder) / +17 cm (12" + 16" TBB Räder) |
| Gesamtlänge | 102 cm mit Beinstützen |
| Gesamthöhe | 105 cm |
| Gewicht des Rollstuhls | Ca. 28 kg (ohne Kissen) |
| Rahmenfarbe | Blau |
| Bezugsvariante | Easy Care antibakterieller abwaschbarer Bezug |

Sitzhöhen – OHNE Sitzkissen – gemessen vom Boden bis Kante Sitzplatte

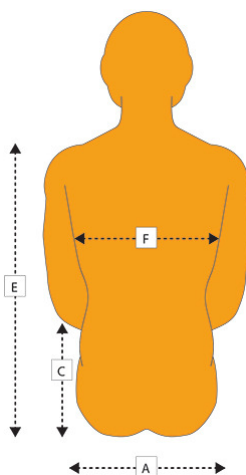
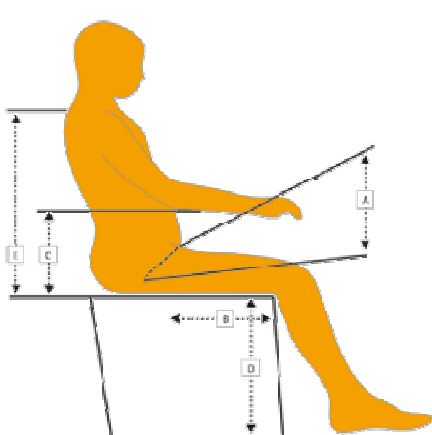
Netti 4U comfort | CE

Ansicht Seitenrahmen rechts

Sitzhöhen bei Nutzung unterschiedlicher Antriebsräder
und Lochpositionen in der Lenkradgabel und dem hinteren Rahmen



| Beinstützen Typ | Min. Unterschenkellänge | Max. Unterschenkellänge |
|---|-------------------------|-------------------------|
| Winkelregulierbare Beinstütze | 32 cm | 68 cm |
| Universalbeinstütze mit Kniewinkeleinstellung | 36 cm | 50 cm |



Patienten-Aufmaßbogen

- A Hüftbreite / Sitzbreite _____ cm
- B Oberschenkellänge / Sitztiefe _____ cm
- C Höhe der Armlehne _____ cm
- D Beinlänge / Sitzhöhe _____ cm
- E Rückenhöhe _____ cm
- F Rumpfbreite _____ cm