

Lifestand LS – Bestellformular 2015

Verkaufspreise gültig ab 01/04/2015
Änderungen und Druckfehler vorbehalten

Permobil AG

Industriestrasse 4
6055 Alpnach Dorf
Schweiz
Tel. +41 (0)41 672 76 00/ Fax +41 (0)41 672 76 09
www.permobil.ch / www.lifestand.eu



LS: manueller Rollstuhl mit manueller Stehfunktion

- Rahmen aus Aluminium und Stahl starr, pulverbeschichtet
- Rückenlehne winkelverstellbar und abklappbar für Transport
- Rückenlehne mit anpassbaren Gurten
- Höhenverstellbares Fussbrett, wahlweise seitlich wegschwenkbar
- Bodypoint Brustgurt
- Maximales Benutzergewicht: 120 kg

HÄNDLERDATEN

| | |
|-------------------|---|
| Firma : | / |
| Ansprechpartner : | |
| Adresse : | |
| PLZ / Ort : | / |
| Telefon / Fax : | / |
| E-mail : | |

BENUTZERDATEN

| | |
|-------------------|---|
| Name / Nachname : | / |
| Adresse : | |
| PLZ / Ort : | / |
| Telefon : | |
| E-mail : | |
| Behinderung : | |

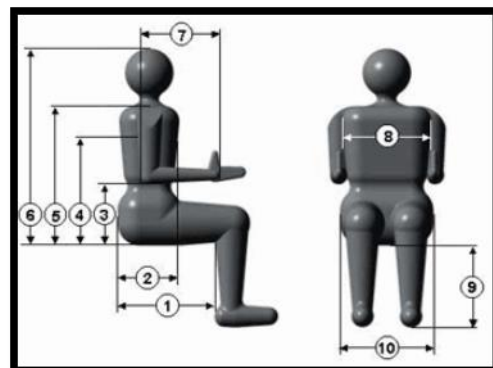
ROLLSTUHL

DATUM DER PROBE

| | | | |
|---|--|---|---|
| Neuversorgung <input type="checkbox"/> | Folgeversorgung <input type="checkbox"/> | | |
| Marke / Typ des bisherigen Rollstuhles: | | / | / |

MASSE

| Benutzergewicht (kg) | Sitztiefe (cm) | | | | | | |
|----------------------|----------------|-----|-----|-----|-----|-----|-----|
| | 43 | 45 | 47 | 49 | 51 | 53 | 55 |
| 40 | 250 | 250 | 250 | 250 | 300 | 300 | 350 |
| 45 | 250 | 250 | 250 | 300 | 300 | 300 | 350 |
| 50 | 300 | 300 | 300 | 350 | 350 | 350 | 400 |
| 55 | 350 | 350 | 350 | 350 | 400 | 400 | 450 |
| 60 | 350 | 350 | 400 | 400 | 400 | 400 | 450 |
| 65 | 400 | 400 | 400 | 450 | 450 | 450 | 500 |
| 70 | 400 | 450 | 450 | 450 | 500 | 500 | 550 |
| 75 | 450 | 450 | 450 | 500 | 500 | 550 | 600 |
| 80 | 500 | 500 | 500 | 550 | 550 | 550 | 600 |
| 85 | 500 | 500 | 550 | 550 | 600 | 600 | 650 |
| 90 | 550 | 550 | 550 | 600 | 600 | 650 | 650 |
| 95 | 550 | 550 | 600 | 600 | 650 | 650 | 700 |
| 100 | 600 | 600 | 650 | 650 | 700 | 700 | 700 |
| 115 | 650 | 650 | 700 | 700 | 700 | 700 | 700 |
| 120 | 700 | 700 | 700 | 700 | 700 | 700 | 700 |



Wichtige Informationen zur Angebotserstellung

| Gewicht | kg | Grösse | cm |
|---------|----|--------|----|
| 1 | cm | 6 | cm |
| 2 | cm | 7 | cm |
| 3 | cm | 8 | cm |
| 4 | cm | 9 | cm |
| 5 | cm | 10 | cm |

Wahl der Gasdruckfedern (Achtung dies ist nur eine Beratung, immer mit Patient testen) (750 & 800N sind für Sonderfälle)

Lifestand LS – Bestellformular 2015

Verkaufspreise gültig ab 01/04/2015
Änderungen und Druckfehler vorbehalten


2/4

| | Ref. | Auswahl | VK in CHF | |
|------------------------------|-----------|-------------------------------------|-----------------|-----------------------------------|
| LS | LS9000557 | <input checked="" type="checkbox"/> | 3 410.00 | LS + einteiliges festes Fussbrett |
| Manuelle Stehfunktion | LS9000558 | <input checked="" type="checkbox"/> | 4 041.00 | |

UNTERGESTELL

Farbe Untergestell

| | | | |
|----------------|-----------|--------------------------|---|
| Schwarz | LS9000158 | <input type="checkbox"/> | - |
| Blau | LS9000159 | <input type="checkbox"/> | - |
| Rot | LS9000160 | <input type="checkbox"/> | - |
| Silber | LS9000161 | <input type="checkbox"/> | - |



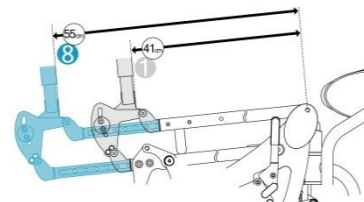
SITZ

Sitzbreite

| | | | |
|-------------|-----------|--------------------------|---|
| 36cm | LS9000528 | <input type="checkbox"/> | - |
| 40cm | LS9000529 | <input type="checkbox"/> | - |
| 44cm | LS9000530 | <input type="checkbox"/> | - |
| 48cm | LS9000531 | <input type="checkbox"/> | - |

Sitztiefe (Wichtig! Wird vom Rücken bis in die Kniekehle gemessen)

| | | | |
|---|-----------|--------------------------|---|
| 41cm (Position 1) (kein Loch sichtbar) | LS9000532 | <input type="checkbox"/> | - |
| 43cm (Position 2) | LS9000533 | <input type="checkbox"/> | - |
| 45cm (Position 3) | LS9000534 | <input type="checkbox"/> | - |
| 47cm (Position 4) | LS9000535 | <input type="checkbox"/> | - |
| 49cm (Position 5) | LS9000536 | <input type="checkbox"/> | - |
| 51cm (Position 6) | LS9000537 | <input type="checkbox"/> | - |
| 53cm (Position 7) | LS9000538 | <input type="checkbox"/> | - |
| 55cm (Position 8) (7 Löcher sichtbar) | LS9000539 | <input type="checkbox"/> | - |



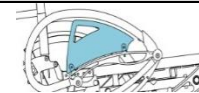
Sitzsystem

| | | | |
|--|-----------|--------------------------|---------------|
| Anpassbare Sitzgurte | LS9000515 | <input type="checkbox"/> | - |
| Einteilig anpassbare Sitzbespannung | LS9000732 | <input type="checkbox"/> | 139.00 |
| Viscoelastisches Schaumstoff Kissen | LS9000219 | <input type="checkbox"/> | - |
| Ohne Sitzkissen | LS9000777 | <input type="checkbox"/> | - |

Zubehör Sitz

| | | | |
|--------------------------------------|-----------|--------------------------|---------------|
| Therapietisch abnehmbar | LS9000526 | <input type="checkbox"/> | 548.00 |
| Kleiderschutz (Karbon) (Paar) | LS9000205 | <input type="checkbox"/> | 326.00 |

LS9000205



RÜCKENLEHNE

Rückenlehnentyp


| | | | |
|--|-----------|--------------------------|---|
| Rückenlehne m. anpassbaren Gurten + Polster | LS9000276 | <input type="checkbox"/> | - |
| Ohne Rückenlehnenpolster | LS9000624 | <input type="checkbox"/> | - |

Rückenlehnenhöhe

| | | | |
|--|-----------|--------------------------|---|
| Rückenlehnenhöhe 32cm (nicht für SB 48) | LS9000140 | <input type="checkbox"/> | - |
| Rückenlehnenhöhe 40cm | LS9000143 | <input type="checkbox"/> | - |
| Rückenlehnenhöhe 52cm | LS9000147 | <input type="checkbox"/> | - |

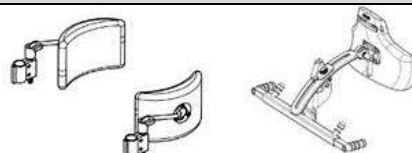
Rückenlehnenwinkel

| | | | |
|--|-----------|--------------------------|---|
| Winkel 0° (Position 1) | LS9000592 | <input type="checkbox"/> | - |
| Winkel + 7° (Position 2) | LS9000593 | <input type="checkbox"/> | - |
| Winkel -6° (Position 3) | LS9000594 | <input type="checkbox"/> | - |
| Erinnerung: Um den Rückenlehnenwinkel für die sitzende Position einzustellen (-3° bis +12°), bitte Einstellung A verwenden. | | | |



Zubehör Rückenlehne

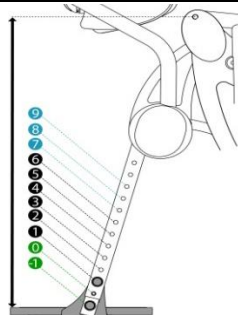
| | | | |
|---------------------------------------|-----------|--------------------------|---------------|
| Schiebegriffverlängerung | LS9000229 | <input type="checkbox"/> | 94.00 |
| Rumpfpelotten abnehmbar links | LS9000220 | <input type="checkbox"/> | 420.00 |
| Rumpfpelotten abnehmbar rechts | LS9000221 | <input type="checkbox"/> | 420.00 |
| Kopfstütze | LS9000774 | <input type="checkbox"/> | 333.00 |
| Querstange für Gurtfixierung | LS9000274 | <input type="checkbox"/> | 185.00 |

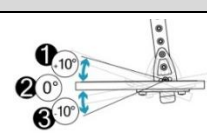


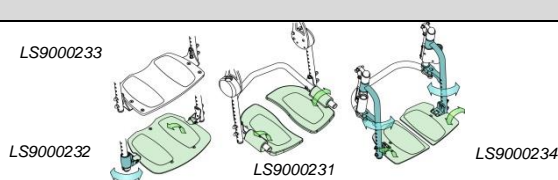
Lifestand LS – Bestellformular 2015

Verkaufspreise gültig ab 01/04/2015
Änderungen und Druckfehler vorbehalten

BEINSTÜTZEN

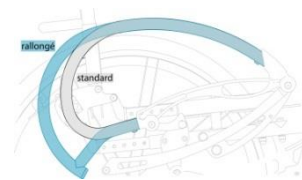
| | Ref. | Auswahl | VK in CHF | |
|---|-----------|--------------------------|-----------|---|
| Unterschenkellänge (Wichtig! Gemessen vom Fussbrett bis in die Kniekehle!) | | | | |
| 27cm (Position 9) (mit 1-teil/fest Fussbrett) | LS9000540 | <input type="checkbox"/> | - |  |
| 29cm (Position 8) (mit 1-teil/fest Fussbrett) | LS9000541 | <input type="checkbox"/> | - | |
| 31cm (Position 7) (mit 1-teil/fest Fussbrett) | LS9000542 | <input type="checkbox"/> | - | |
| 33cm (Position 6) | LS9000543 | <input type="checkbox"/> | - | |
| 35cm (Position 5) | LS9000544 | <input type="checkbox"/> | - | |
| 37cm (Position 4) | LS9000545 | <input type="checkbox"/> | - | |
| 39cm (Position 3) | LS9000546 | <input type="checkbox"/> | - | |
| 41cm (Position 2) | LS9000547 | <input type="checkbox"/> | - | |
| 43cm (Position 1) (nicht mit Winkel +/- 10°) | LS9000548 | <input type="checkbox"/> | - | |
| 45cm (Position 0) (nur mit 26" Set) | LS9000549 | <input type="checkbox"/> | - | |
| 47cm (Position -1) (nur mit 26" Set) nicht mit 2-teilig hochklappbar | LS9000763 | <input type="checkbox"/> | - | |


| Fussbrettwinkel | | | | |
|--|-----------|--------------------------|---|---|
| Winkel +10° (Position 1)* | LS9000606 | <input type="checkbox"/> | - |  |
| Winkel +0° (Position 2) | LS9000607 | <input type="checkbox"/> | - | |
| Winkel -10° (Position 3)* | LS9000608 | <input type="checkbox"/> | - | |
| *Winkel +/-10° nicht mit Position 1 Unterschenkellänge | | | | |


| Fussplatten | | | | |
|-------------------------------------|-----------|-------------------------------------|--------|---|
| 1-teilig fest (näher am Boden) | LS9000233 | <input type="checkbox"/> | - |  |
| 1-teilig wegklappbar | LS9000232 | <input type="checkbox"/> | 81.00 | |
| 2-teilig hochklappbar | LS9000231 | <input type="checkbox"/> | 144.00 | |
| 2-teilig hochklappbar-wegschwenkbar | LS9000234 | <input type="checkbox"/> | 375.00 | |
| Wadenband | LS9000525 | <input checked="" type="checkbox"/> | - | |

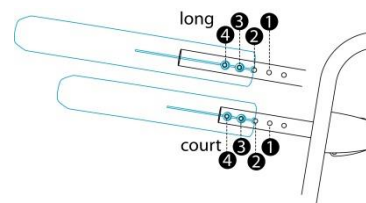
STEHEN

| Gasdruckfedern (Siehe Tabelle Seite 1 – Bitte immer mit Benutzer testen) | | | | | | |
|---|-----------|--------------------------|------|-----------|--------------------------|---|
| 200N | LS9000113 | <input type="checkbox"/> | 550N | LS9000120 | <input type="checkbox"/> | - |
| 250N | LS9000114 | <input type="checkbox"/> | 600N | LS9000121 | <input type="checkbox"/> | - |
| 300N | LS9000115 | <input type="checkbox"/> | 650N | LS9000122 | <input type="checkbox"/> | - |
| 350N | LS9000116 | <input type="checkbox"/> | 700N | LS9000123 | <input type="checkbox"/> | - |
| 400N | LS9000117 | <input type="checkbox"/> | 750N | LS9000900 | <input type="checkbox"/> | - |
| 450N | LS9000118 | <input type="checkbox"/> | 800N | LS9000901 | <input type="checkbox"/> | - |
| 500N | LS9000119 | <input type="checkbox"/> | | | | |

| Aufrichtbügel | | | | | |
|--------------------------------|-----------|--------------------------|--------|--|--|
| <i>Standard:</i> | | | | | |
| Aufrichtbügel Standard | LS9000523 | <input type="checkbox"/> | - |  | |
| Aufrichtbügel lang | LS9000207 | <input type="checkbox"/> | 192.00 | | |
| <i>Gummiert (anti-rutsch):</i> | | | | | |
| Aufrichtbügel Standard | LS9000206 | <input type="checkbox"/> | 90.00 | | |
| Aufrichtbügel lang | LS9000524 | <input type="checkbox"/> | 274.00 | | |

| Kniestützen | | | | |
|-------------------------------------|-----------|-------------------------------------|-------|---|
| Kniestützen PU mit Kissenbezug Mesh | LS9000228 | <input checked="" type="checkbox"/> | - |  |
| Kit für Knieiefenverstellung | LS9000224 | <input type="checkbox"/> | 12.00 | |

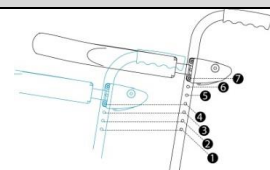
| Armlehnen | | | | |
|-----------------------------|-----------|--------------------------|--------|--|
| Armlehnen hochklappbar LANG | LS9000902 | <input type="checkbox"/> | 339.00 |  |
| Armlehnen hochklappbar KURZ | LS9000903 | <input type="checkbox"/> | 339.00 | |





| Armlehntiefe | | | | |
|--|-----------|--------------------------|---|--|
| 17cm (Position 1) für kurze Armlehnen | LS9000136 | <input type="checkbox"/> | - |  |
| 19cm (Position 2) für kurze Armlehnen | LS9000137 | <input type="checkbox"/> | - | |
| 21cm (Position 3) für kurze Armlehnen | LS9000138 | <input type="checkbox"/> | - | |
| 23cm (Position 4) für kurze Armlehnen | LS9000139 | <input type="checkbox"/> | - | |
| 23cm (Position 1) für lange Armlehnen | LS9000132 | <input type="checkbox"/> | - | |
| 25cm (Position 2) für lange Armlehnen | LS9000133 | <input type="checkbox"/> | - | |
| 27cm (Position 3) für lange Armlehnen | LS9000134 | <input type="checkbox"/> | - | |
| 29cm (Position 4) für lange Armlehnen | LS9000135 | <input type="checkbox"/> | - | |

Lifestand LS – Bestellformular 2015

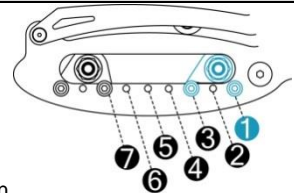
Verkaufspreise gültig ab 01/04/2015
Änderungen und Druckfehler vorbehalten

4/4

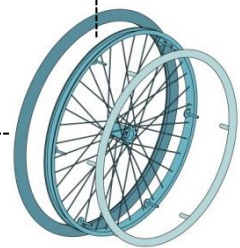
| | Ref. | Auswahl | VK in CHF | |
|---|-----------|--------------------------|-----------|---|
| Armlehnenhöhe | | | | |
| 28cm (Position 5) (nicht mit 32cm Rückenlehne) | LS9000128 | <input type="checkbox"/> | - |  |
| 30cm (Position 6) (nicht mit 32cm Rückenlehne) | LS9000129 | <input type="checkbox"/> | - | |
| 32cm (Position 7) (nicht mit 32cm Rückenlehne) | LS9000130 | <input type="checkbox"/> | - | |
| | | | | |


| Gurt (Pflichtwahl) | | | | | | | | | | | | | | | | | | | |
|--|--------------------------|--------------------------|-----------|---------------|--|---|------|-------------|----|-----------------------|---|-----------------------|---|-----------------------|---|-----------------------|----|--------------------------|--|
| Brustgurt BODYPOINT S/M (T36-38-40) | LS9000212 | <input type="checkbox"/> | | 98.00 |  LS9000218  LS9000212 |  Measure shoulder width. If the shoulder width falls between two sizes, consider other factors such as growth, weight changes and clothing. | | | | | | | | | | | | | |
| Brustgurt BODYPOINT L (T42-44-46) | LS9000213 | <input type="checkbox"/> | | 98.00 | | | | | | | | | | | | | | | |
| Sitz-/Bauchgurt BODYPOINT CM036 | LS9000218 | <input type="checkbox"/> | | 165.00 | | | | | | | | | | | | | | | |
| Stayflex Gurt Kit (mit Reissverschluss) | | | | 295.00 |  Stayflex Gurt | <table border="1"> <thead> <tr> <th>Size</th> <th>Measurement</th> </tr> </thead> <tbody> <tr> <td>XL</td> <td>48 – 56cm (19" – 22")</td> </tr> <tr> <td>L</td> <td>41 – 48cm (16" – 19")</td> </tr> <tr> <td>M</td> <td>33 – 41cm (13" – 16")</td> </tr> <tr> <td>S</td> <td>28 – 33cm (11" – 13")</td> </tr> <tr> <td>XS</td> <td>24 – 28cm (9-1/2" – 11")</td> </tr> </tbody> </table> | Size | Measurement | XL | 48 – 56cm (19" – 22") | L | 41 – 48cm (16" – 19") | M | 33 – 41cm (13" – 16") | S | 28 – 33cm (11" – 13") | XS | 24 – 28cm (9-1/2" – 11") | |
| Size | Measurement | | | | | | | | | | | | | | | | | | |
| XL | 48 – 56cm (19" – 22") | | | | | | | | | | | | | | | | | | |
| L | 41 – 48cm (16" – 19") | | | | | | | | | | | | | | | | | | |
| M | 33 – 41cm (13" – 16") | | | | | | | | | | | | | | | | | | |
| S | 28 – 33cm (11" – 13") | | | | | | | | | | | | | | | | | | |
| XS | 24 – 28cm (9-1/2" – 11") | | | | | | | | | | | | | | | | | | |
| Männer | | Frauen | | | | | | | | | | | | | | | | | |
| S | LS9000909 | <input type="checkbox"/> | | | | | | | | | | | | | | | | | |
| M | LS9000910 | <input type="checkbox"/> | M | LS9000915 | <input type="checkbox"/> | | | | | | | | | | | | | | |
| L | LS9000911 | <input type="checkbox"/> | L | LS9000916 | <input type="checkbox"/> | | | | | | | | | | | | | | |
| XL | LS9000912 | <input type="checkbox"/> | XL | LS9000917 | <input type="checkbox"/> | | | | | | | | | | | | | | |

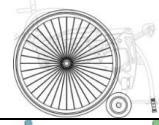
RÄDER

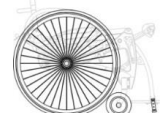
| Hinterradposition | | | | | |
|--------------------------|-----------|--------------------------|---|---|--|
| Position 1 (Loch 1&3) | LS9000550 | <input type="checkbox"/> | - |  | |
| Position 2 (Loch 2&4) | LS9000551 | <input type="checkbox"/> | - | | |
| Position 3 (Loch 3&5) | LS9000552 | <input type="checkbox"/> | - | | |
| Position 4 (Loch 4&6) | LS9000553 | <input type="checkbox"/> | - | | |
| Position 5 (Loch 5&7) | LS9000554 | <input type="checkbox"/> | - | | |
| Position 6 (Loch 6&8) | LS9000555 | <input type="checkbox"/> | - | | |
| Position 7 (Loch 7&9) | LS9000556 | <input type="checkbox"/> | - | | |


| Radsturz | | | | |
|-----------------|-----------|--------------------------|---|--|
| Radsturz 0° | LS9000196 | <input type="checkbox"/> | - | |
| Radsturz 3° | LS9000195 | <input type="checkbox"/> | - | |

| Felgen Hinterräder (Paar) | | | | |
|---|-----------|--------------------------|---------------|--|
| STANDARD 24" Felgen | LS9000173 | <input type="checkbox"/> | - |  |
| 24" SPINERGY schwarz | LS9000175 | <input type="checkbox"/> | 690.00 | |
| 24" SPINERGY blau | LS9000177 | <input type="checkbox"/> | 690.00 | |
| 24" SPINERGY rot | LS9000176 | <input type="checkbox"/> | 690.00 | |
| 24" SPINERGY weiss | LS9000771 | <input type="checkbox"/> | 690.00 | |
| Ohne Räder, mit Halterung u. Steckachse | LS9000183 | <input type="checkbox"/> | - | |

| Bereifung (Paar) | | | | |
|---|-----------|--------------------------|--------------|--|
| 24"x1" Profil Hochdruck | LS9000189 | <input type="checkbox"/> | - |  |
| 24"x1" Marathon Plus (schwarz) | LS9000190 | <input type="checkbox"/> | 79.00 | |
| 24"x1 3/8" Profil Standard | LS9000191 | <input type="checkbox"/> | - | |
| 24"x1" Pannensicher ohne Profil (nicht mit Spinergy) | LS9000194 | <input type="checkbox"/> | 72.00 | |
| 24"x x1 3/8" Pannensicher ohne Profil (nicht mit Spinergy) | LS9000193 | <input type="checkbox"/> | - | |
| 24"x x1 3/8" Pannensicher mit Profil (nicht mit Spinergy) | LS9000192 | <input type="checkbox"/> | - | |

| Greifreifen (Paar) | | | | | |
|----------------------------------|-----------|--------------------------|--------------|---|--|
| <i>Für STANDARD Felgen:</i> | | | | | |
| Aluminium eloxierter Greifreifen | LS9000507 | <input type="checkbox"/> | - |  | |
| Chrom Greifreifen | LS9000508 | <input type="checkbox"/> | - | | |
| Gummiertes Greifreifen | LS9000509 | <input type="checkbox"/> | 76.00 | | |
| <i>Für SPINERGY Felgen:</i> | | | | | |
| Schwarz eloxierter Greifreifen | LS9000510 | <input type="checkbox"/> | - | | |
| Gummiertes Greifreifen | LS9000186 | <input type="checkbox"/> | 76.00 | | |


| | | | | |
|---|-----------|--------------------------|---------------|---|
| Set 26" | LS9000182 | <input type="checkbox"/> | 389.00 |  |
| Inklusive 26" Hinterräder, schwarz eloxierte Greifreifen, Beinstützen-Verlängerung, Vorderräder | | | | |

| | | | | | |
|---|-----------|--------------------------|-----------------|---|--|
| Hemiplegie Set | LS9000527 | <input type="checkbox"/> | 1 085.00 |  | |
| Inklusive 24" Hinterräder, schwarz eloxierte Doppelgreifreifen. Nur mit 0° Radsturz. | | | | | |
| Doppelgreifreifen links | LS9000188 | <input type="checkbox"/> | - | | |
| Doppelgreifreifen rechts | LS9000187 | <input type="checkbox"/> | - | | |

Lifestand LS – Bestellformular 2015

Verkaufspreise gültig ab 01/04/2015
Änderungen und Druckfehler vorbehalten

5/4

| | Ref. | Auswahl | VK in CHF | |
|--|-----------|-------------------------------------|--------------------------|---|
| Vorderräder (Paar) | | | | |
| 6" Pannensichere Räder | LS9000201 | <input checked="" type="checkbox"/> | - | |
| Zubehör (Paar) | | | | |
| Kippschutz | LS9000203 | <input type="checkbox"/> | 186.00 |  <p>LS9000203 LS9000184 LS9000320</p> |
| Kippschutz empfohlen bei Sitztiefe 6, 7 & 8 und Hinterrad Achsenposition 1 oder 2. | | | | |
| Speichenschutz 24" | LS9000184 | <input type="checkbox"/> | 195.00 | |
| Reflektoren (nicht mit Spinergy) | LS9000185 | <input type="checkbox"/> | 30.00 | |
| Bremshebelverlängerung wegschwenkbar | LS9000320 | <input type="checkbox"/> | 91.00 | |
| <input checked="" type="checkbox"/> Standard | | | | |
| <input type="checkbox"/> Optional | | | | |
| Sonderanfertigungen, benutzerspezifische Änderungswünsche: | | | | |
| | | | | |
| Datum und Unterschrift | | | Stempel (Händler) | |
| / / | | | | |